


114. Generalversammlung Geschäftsjahr 2022



**FÜR SIE
UNTER STROM**



Installationsauftrag in Benken

Quellennachweis Fotos

Seiten 1–20 Andreas Schmucki

EW Schmerikon AG

Hauptstrasse 81
8716 Schmerikon

Tel. 055 282 14 25
Fax 055 282 22 71

www.ewschmerikon.ch
info@ewschmerikon.ch

114. Generalversammlung

Einladung an die Aktionärinnen und Aktionäre der Elektrizitätswerk Schmerikon AG

Freitag, 5. Mai 2023, 19.00 Uhr, im Hotel Seehof, Schmerikon

Traktanden

Antrag des Verwaltungsrates

1. Begrüssung, Bestimmung des Protokollführers und Wahl der Stimmzähler	
2. Protokoll Generalversammlung vom 6. Mai 2022	<i>Genehmigung des Protokolls Seiten 3–5</i>
3. Geschäftsbericht, Jahresrechnung und Bilanz per 31.12.2022 sowie Bericht der Revisionsstelle	<i>Genehmigung des Geschäftsberichtes, der Jahresrechnung und der Bilanz 2022 Seiten 6–15; Kenntnisnahme vom Bericht der Revisionsstelle Seite 17</i>
4. Verwendung des Bilanzgewinnes	<i>Verwendung des Bilanzgewinnes gemäss Vorschlag auf Seite 16</i>
5. Entlastung des Verwaltungsrates	<i>Entlastung aller Mitglieder</i>
6. Umfrage und Varia	

Zusammen mit dem Geschäftsbericht 2022 erhalten alle Aktionärinnen und Aktionäre ihre Anmelde- und Eintrittskarte zur Generalversammlung.

Aus organisatorischen Gründen bitten wir jene Aktionärinnen und Aktionäre, welche selbst an der Generalversammlung teilnehmen oder sich statutengemäss vertreten lassen, uns die beiliegende Anmeldekarte bis spätestens 24. April 2023 zuzustellen.

Das Aktienregister bleibt vom 31. März 2023 bis zum 9. Mai 2023 geschlossen.

Sehr geehrte Aktionärinnen und Aktionäre

Zahlreiche Herausforderungen verschiedenster Natur haben das Geschäftsjahr 2022 der EW Schmerikon AG geprägt. Horrende und sehr volatile Energiebeschaffungspreise, mögliche Strommangellage sowie der Ausbau von Elektromobilität, Photovoltaik und Smart Metern prägten unseren Geschäftsalltag. Die gut ausgelastete Installationsabteilung und der stabile Ertrag bei den Liegenschaften verhalfen zu einem soliden Jahresgewinn von CHF 356 256.05 (Vorjahr CHF 367 604.01) für das Geschäftsjahr 2022. Der Verwaltungsrat beantragt eine unveränderte Dividendenauszahlung von CHF 120 pro Aktie.

«Energiekrise» ist eines der Hauptthemen, welches die Schweizer Energielandschaft im Jahr 2022 prägte. Der Energiemarkt spielte verrückt. Spotmarktpreise bis zu CHF 1/kWh waren Realität und stellten EVUs und Gewerbekunden beim Energieeinkauf vor grosse Herausforderungen. Die massiv höheren Energiebeschaffungspreise konnten durch unsere mehrjährige Beschaffungsstrategie gedämpft werden. Nichtsdestotrotz resultiert ein Aufschlag des Strompreises von rund 40% gegenüber dem Vorjahr.

Eine weitere Herausforderung ist und bleibt die potenzielle Strommangellage. Kunden über 100 000 kWh Jahresverbrauch wurden mit möglichen Kontingentierungsmassnahmen und Abschaltungsplänen konfrontiert und die ganze Bevölkerung wurde zum Energiesparen aufgerufen. Glücklicherweise konnte der warme Winter die angespannte Situation entschärfen und die Mangellage blieb aus. Bleiben wir weiterhin achtsam, der nächste Winter kommt bestimmt.

Im Jahr 2022 konnte man einen regelrechten Photovoltaik-Boom beobachten. Der Ausbau auf den Schmerkner Dächern geht wacker voran. Die daraus resultierenden dezentralen Lastflüsse sind eine neue Herausforderung an unser Stromnetz, welches deshalb gezielt ausgebaut und verstärkt werden muss.

Mit dem Ausbau von Smart Metern und der Vernetzung der Trafostationen mit Glasfasernetzen geht der Digitalisierungsprozess weiter voran. Dies sind Investitionen in die Zukunft, wo der Endverbraucher kostenlosen Zugang zu seinen Zähler-

daten erhalten soll. Auch verbessern sie die Energieeffizienz und helfen, Strom und Ressourcen zu sparen. Diese intelligenten Messsysteme sind integraler Bestandteil der Energiestrategie 2050.

Die Geschäftsleitung und der Verwaltungsrat bedanken sich bei den Aktionärinnen und Aktionären wie auch bei der Kundschaft für ihr Vertrauen. Gleichzeitig bedanken sie sich bei allen Mitarbeitenden für den unermüdlichen Einsatz für unser Unternehmen.

Für den Verwaltungsrat
Markus S. Blarer, Präsident

Für die Geschäftsführung
Andreas Schmucki, Geschäftsführer

2. Protokoll der Generalversammlung 2022 der EW Schmerikon AG Geschäftsjahr 2021

Freitag, 6. Mai 2022, 19.00 Uhr, im Hotel Seehof, Schmerikon

Traktanden

1. Begrüssung, Bestimmung des Protokollführers und Wahl der Stimmenzähler
2. Protokoll der 112. Generalversammlung vom 7. Mai 2021
3. Geschäftsbericht, Jahresrechnung und Bilanz per 31.12.2021 sowie Bericht der Revisionsstelle
4. Verwendung des Bilanzgewinnes
5. Entlastung des Verwaltungsrates
6. Wahlen Verwaltungsratsmitglieder Amtsdauer 2022–2024
7. Wahlen Verwaltungsratspräsidium Amtsdauer 2022–2024
8. Wahlen Revisionsstelle Amtsdauer 2022–2024
9. Umfrage und Varia

1. Begrüssung, Bestimmung des Protokollführers und Wahl der Stimmenzähler

Der Präsident des Verwaltungsrates macht einleitend Ausführungen zur Entwicklung des Strompreises. Im 2021 ist es zu einer Preis-Explosion gekommen. Innerhalb von sechs Monaten haben sich die Preise verdoppelt und in einem Jahr nahezu verdreifacht. Dank umsichtiger Planung beim Energieeinkauf konnte aber verhindert werden, dass diese Steigerung im ganzen Ausmass im 2023 zum Tragen kommen wird. Dazu hat insbesondere die Zusammenarbeit mit der Energieplattform AG beigetragen. So oder so ist jedoch im nächsten Jahr mit einer Preiserhöhung für die Kunden zu rechnen. Die Preise werden wie üblich im August kommuniziert.

Nach den Einführungsworten eröffnet der Präsident des Verwaltungsrates die 113. Generalversammlung der EW Schmerikon AG und begrüsst die Anwesenden. Speziell begrüsst er den ehemaligen Verwaltungsratspräsidenten Thomas Kuster, Werner Becker als Vertreter der politischen Gemeinde sowie Marc Löffler als Vertreter der Ortsgemeinde. Auf das Verlesen der zahlreich eingegangenen Entschuldigungen wird verzichtet. Der Verwaltungsratspräsident stellt fest, dass die

Vorschriften für die Einberufung der Generalversammlung eingehalten worden sind. Von den AktionärInnen sind keine schriftlichen Anträge eingegangen und die vorliegende Traktandenliste wird genehmigt. Insgesamt sind 118 AktionärInnen, 93 AktionärInnen und 25 Vertreter, welche insgesamt 914 Aktien mit 760 Stimmen vertreten, anwesend. Das «absolute Mehr» beträgt damit 381 Stimmen. Von der Revisionsstelle DASCON AG sind der leitende Revisor Jan Brönnimann sowie Daniel Stoop und von der Stieger Treuhand AG Cornelia Mettler und Daniel Niederöst anwesend, welche herzlich begrüsst werden.

Als Protokollführer wird der Sekretär Michael Gwerder bestimmt und als Stimmenzähler werden mit einer Enthaltung Valeria Wespe Soricelli und Regula Bleuler gewählt.

2. Protokoll der 112. Generalversammlung vom 7. Mai 2021

Die letzte Generalversammlung wurde schriftlich durchgeführt. Das Protokoll, welches auf Seite 3 des Geschäftsberichts abgedruckt ist, wird von der Versammlung einstimmig genehmigt.

3. Geschäftsbericht, Jahresrechnung und Bilanz per 31.12.2021 sowie Bericht der Revisionsstelle

Der Präsident erläutert einige Punkte aus dem Geschäftsbericht, der Jahresrechnung sowie der Bilanz per 31. Dezember 2021. Der Cash-Flow (Jahresgewinn vor Abschreibungen und Rückstellungen) beträgt CHF 602 537 (Vorjahr: CHF 756 832) und der Jahresgewinn CHF 367 604 (Vorjahr: CHF 414 993). Im 2021 ist der Ertrag Installationen/Materialverkäufe gegenüber dem Vorjahr um CHF 187 410 gesunken, was auf weniger grosse Bauten und materialintensive Installationsaufträge sowie sinkende Margen zurückzuführen ist. Ebenfalls um CHF 103 672 gesunken sind die Erschliessungskosten. Hier liegt die Begründung darin, dass in den Jahren 2019/2020 aufgrund der sehr grossen Bautätigkeit überdurchschnittlich hohe Anschlusskostenbeiträge erhoben wurden. Die Kosten für Organe/GV Rechnung sind um CHF 14 073 gestiegen. So wurde eine Strategieklausur des Verwaltungsrates zur Standortbestimmung auf der Schwägalp durchgeführt, was auch zu zusätzlichen Sitzungen als Folgemassnahmen geführt hat. Die Abschreibungen waren 2021 um CHF 37 346 höher als im Vorjahr. Erfreulich ist der Ertrag der Baugesellschaft Seefeld von CHF 76 199. Dies ist eine Erhöhung um CHF 16 248 gegenüber 2020 und erklärt sich dadurch, dass es keine Leerstände gegeben hat und Rückstellungen für die PV-Anlage aufgelöst werden konnten. Im Weiteren macht der Präsident Ausführungen zum Energieverbrauch im Vergleich zu den Vorjahren. Gegenüber 2020 ist es zu einem Anstieg von 6% gekommen. Im Installationsbereich ist der Umsatz ein wenig gesunken, jedoch hat sich die Marge im Einkauf erhöht. Bei der Energie/Netz waren zwar die Beschaffungskosten höher, aber auch die Erträge. Insgesamt hat dies 2021 trotz einem schwierigen Marktumfeld zu einem soliden Gesamtergebnis geführt. Personell hat die EW Schmerikon AG neun Mitarbeitende plus vier Lernende. Mit Erjon Morina als Lernender Monta-

gelektriker EFZ hat es einen Eintritt gegeben. Austritte hat es erfreulicherweise keine gegeben.

Der Verwaltungsratspräsident gibt das Wort frei zur Diskussion. Da es keine Fragen zum Geschäftsbericht, der Jahresrechnung und der Bilanz gibt, erläutert der Verwaltungsratspräsident den schriftlichen Bericht der Revisionsstelle, welcher im Geschäftsbericht abgedruckt ist. Im Bericht wird festgehalten, dass die Jahresrechnung und der Antrag des Verwaltungsrates über die Verwendung des Bilanzgewinnes den gesetzlichen Vorschriften und Statuten entspricht und es wird empfohlen, die Jahresrechnung zu genehmigen. Die Versammlung nimmt vom Bericht der Revisionsstelle Kenntnis und genehmigt den Geschäftsbericht, die Jahresrechnung und die Bilanz ohne Gegenstimme.

4. Verwendung des Bilanzgewinns

Der Jahresgewinn zuzüglich des Vortrags vom Vorjahr ergibt 2021 einen Bilanzgewinn von CHF 413 911.32. Der Verwaltungsrat stellt den Antrag, davon seien CHF 150 000 in die freie Reserve einzulegen, CHF 231 960 als Dividende auszuzahlen (brutto CHF 120 pro Aktie oder 57% des Bilanzgewinns) und der Restbetrag von CHF 31 952.32 als Vortrag auf die neue Rechnung zu nehmen.

Die Diskussion zur vorgeschlagenen Verwendung des Bilanzgewinns wird nicht gewünscht. Der Antrag des Verwaltungsrates wird von den AktionärInnen einstimmig gutgeheissen. Die Auszahlung der Dividende erfolgt am Montag, 9. Mai 2022.

5. Entlastung des Verwaltungsrates

Die Diskussion wird nicht gewünscht. Die AktionärInnen genehmigen den Antrag auf Entlastung des Verwaltungsrates einstimmig.

6. Wahlen Verwaltungsratsmitglieder Amtsdauer 2022–2024

Zur Wiederwahl in den Verwaltungsrat für die Amtsdauer 2022–2024 werden Urs Helbling, Manuel Oberholzer und Denise Camele vorge-

schlagen. Félix Brunschwiler ist als Vertreter der Gemeinde bereits für die gesamte Wahlperiode des Gemeinderates als Vertreter bestellt worden, weshalb er nicht gewählt werden muss. Der Präsident stellt die einzelnen Mitglieder, welche sich zur Wiederwahl stellen, kurz vor. Die AktionärInnen sind damit einverstanden, dass alle Mitglieder des Verwaltungsrates gemeinsam gewählt werden und nachdem weder weitere Vorschläge noch sonst Wortmeldungen eingehen, werden die bisherigen Verwaltungsräte einstimmig für eine weitere Amtsperiode gewählt.

7. Wahlen Verwaltungsratspräsidium 2022 – 2024

Markus S. Blarer stellt sich zur Wiederwahl als Präsident des Verwaltungsrates. Urs Helbling stellt Markus S. Blarer kurz vor. Es wird nicht gewünscht, dass er für die Wahl den Saal verlässt. Ebenso gehen keine Wortmeldungen oder andere Vorschläge ein, worauf er von den Anwesenden einstimmig gewählt wird.

8. Wahlen Revisionsstelle Amtsdauer 2022 – 2024

Die DASCON AG, welche seit 2000 die Revisionsstelle der EW Schmerikon AG ist, wird einstimmig für weitere drei Jahre als Revisionsstelle gewählt.

9. Umfrage und Varia

Der Präsident des Verwaltungsrates macht Ausführungen dazu, dass sich der Verwaltungsrat im letzten Jahr zu einer Strategieklausur zurückgezogen hat. Er präsentiert kurz die Resultate dieser Klausurtagung. So hat die Klausur ein klares Bekenntnis des Verwaltungsrates dazu ergeben, dass man als EW Schmerikon AG weiterhin eigenständig bleiben will, jedoch sinnvollen Zusammenarbeiten sowie Kooperationen und Beteiligungen offen gegenübersteht. Hauptzweck der EW Schmerikon AG soll weiterhin die Stromversorgung von Schmerikon sein. Ebenso will man weiterhin im Installationsbereich tätig bleiben und den Im-

mobilienzweig beibehalten und nach Möglichkeit ausbauen. Als neues Standbein haben sich die erneuerbaren Energien herauskristallisiert. Hier ist bereits eine erste Umsetzung im Bereich einer Zusammenarbeit im Bereich Photovoltaik mit der Burlet Bau GmbH erfolgt.

Der Präsident bedankt sich bei Kurt Sutter für seine langjährige Tätigkeit (1997–2021) im Verwaltungsrat. Er erwähnt einige Eckpunkte seiner Tätigkeit und würdigt seine Arbeit. Als letzter Hinweis wird das Datum der nächsten Generalversammlung bekannt gegeben. Diese findet am Freitag, 5. Mai 2023, 19.00 Uhr, im Restaurant Seehof statt.

Da es keine weiteren Wortmeldungen mehr gibt, bedankt sich der Präsident abschliessend für den Einsatz der Mitarbeiter und der Geschäftsleitung der EW Schmerikon AG, welche massgeblich für das solide Ergebnis verantwortlich sind. Im Weiteren bedankt er sich bei Stieger Treuhand AG, der Revisionsstelle DASCON AG, den Verwaltungsratskollegen, dem Sekretär, der politischen Gemeinde und der Ortsgemeinde. Er bedankt sich auch bei allen Kunden und AktionärInnen für ihre Treue zur EW Schmerikon AG und zum Schluss geht sein Dank an Franz Arnold und sein Team, welche darum bekümmert sind, dass die AktionärInnen auch kulinarisch bestens versorgt sind. Er schliesst die Generalversammlung um 20.05 Uhr.

Die Richtigkeit des Protokolls bestätigen:

Der Präsident des Verwaltungsrates
Markus S. Blarer

Der Protokollführer
Michael Gwerder

3. Geschäftsbericht über das 114. Geschäftsjahr

1. Januar bis 31. Dezember 2022

Finanzielles

Die EW Schmerikon AG blickt auf ein wiederum erfolgreiches und gleichzeitig herausforderndes Geschäftsjahr 2022 zurück. Das ausgewiesene Ergebnis 2022 beträgt CHF 356 256 und liegt im Rahmen des Vorjahresgewinnes (CHF 367 604). Der betriebliche Gesamtertrag entwickelte sich positiv und ist um CHF 587 705 auf einen Rekordumsatz von CHF 5 784 640 angestiegen. Die Erträge konnten insbesondere im Bereich Energie / Netznutzung um CHF 404 388 auf CHF 4 406 613 gesteigert werden. Die Installationserträge und Materialverkäufe (inkl. Bestandesänderung angefangene Arbeiten) haben um CHF 214 794 auf CHF 1 224 236 zugenommen.

Der betriebliche Energie- und Materialaufwand ist um CHF 393 621 auf gesamthaft CHF 3 543 916 angestiegen.

Der Personalaufwand blieb mit CHF 924 701 im Vergleich zum Vorjahr praktisch unverändert. Das Bruttoergebnis nach Personalaufwand beträgt CHF 1 316 023 und konnte im Vergleich zum Vorjahr um CHF 209 037 gesteigert werden.

Der Cash Flow Betrieb erreicht CHF 842 390 und ist mit 14.6% höher als im Vorjahr. Der Aufwand

für die direkten Steuern fällt trotz eines mit dem Vorjahr vergleichbaren Ergebnisses höher aus, weil im Vorjahr Rückstellungen steuerneutral aufgelöst werden konnten.

Im Geschäftsjahr 2022 wurden gesamthaft CHF 641 851 für den Netzausbau und für die Stromverteilungsanlagen sowie CHF 67 316 für Fahrzeuge investiert und wieder abgeschrieben. Das mobile Anlagevermögen wird wie in den Vorjahren unverändert mit je CHF 1 bilanziert.

Wegen den höheren Finanzerträgen sowie den tieferen Liegenschaftsunterhaltskosten konnte der Kapital- und Liegenschaftsgewinn 2022 um CHF 67 599 auf CHF 223 033 gesteigert werden. Die Bilanz der EW Schmerikon AG ist nach wie vor sicher finanziert und die Eigenkapitalbasis unverändert stark. Das starke Ergebnis ermöglicht es der EW Schmerikon AG an der Dividendenpolitik festzuhalten. Der Verwaltungsrat schlägt deshalb eine unveränderte Dividendenausschüttung von CHF 120 pro Aktie (Total CHF 240 000) vor.

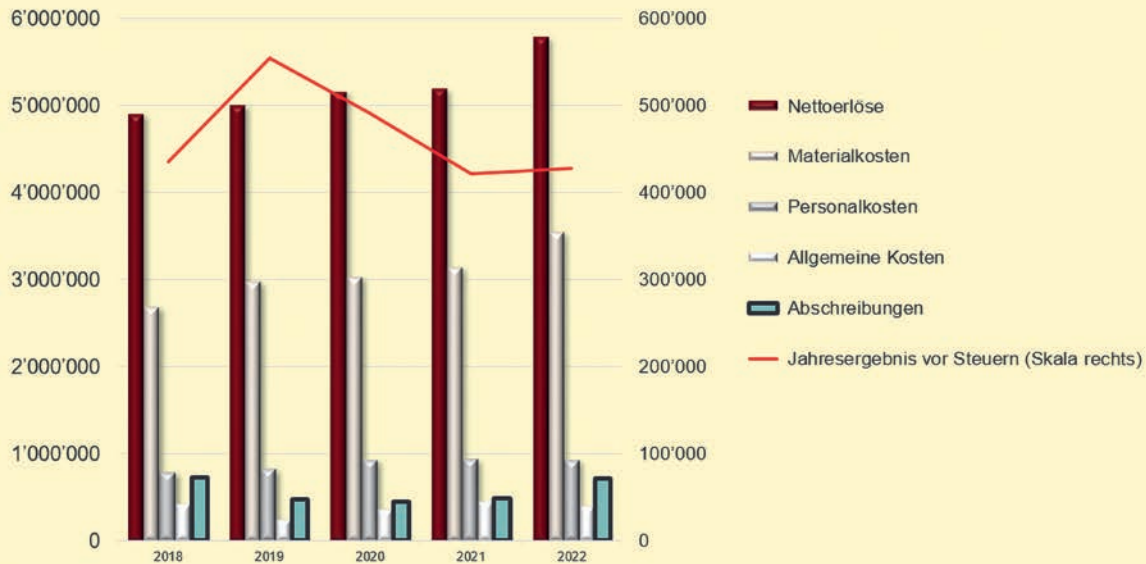
Energie

Im 2022 wurde die Energie auf den Strommarkt zu horrenden Preisen gehandelt.

Die Entscheidung bezüglich mehrjähriger strukturierter Energiebeschaffung hat sich als die rich-

Zusammenfassung:	2022		2021		Abweichung in CHF
	in CHF	in %	in CHF	in %	
Geschäftserträge	+ 5 784 640	100.0	+ 5 196 936	100.0	587 705
Aufwand inkl. direkte Steuern	- 4 942 250	85.4	- 4 594 399	88.4	- 347 851
Cash Flow Betrieb	+ 842 390	14.6	+ 602 537	11.6	239 853
Abschreibungen Anlagevermögen	- 709 167	12.3	- 490 367	9.4	- 218 800
Rückstellungen (Auflösung)	-	-	+ 100 000	1.9	- 100 000
Betriebliches Ergebnis	+ 133 223	2.3	+ 212 170	4.1	- 78 947
Kapital- und Liegenschaftserträge	+ 223 033	3.9	+ 155 434	3.0	67 599
Jahresgewinn	+ 356 256	6.2	+ 367 604	7.1	- 11 348

Vergleich Betriebswerte 2018–2022



tige Strategie herausgestellt. Trotzdem musste ein Strompreisaufschlag von rund 40% fürs Jahr 2023 hingenommen werden.

Die Sparapelle des Bundesrates sowie die verhältnismässig milden Temperaturen haben ihre Spuren im Energieverbrauch hinterlassen. Erstmals seit vier Jahren ist der Gesamt-Energieverbrauch

in Schmerikon gesunken (– 2.70%). Der Mehrbedarf bei Gewerbe- und Industriekunden wurde durch einen Minderverbrauch an elektrischer Energie bei privaten Haushalten (– 8.19%) gesamthaft ins Minus gedreht. Gesamthaft nutzten die Schmerkner/innen 25.856 Mio kWh Strom vom Netz der EW Schmerikon AG

Vergleich Energieverbrauch seit 2019

Kalenderjahr / Mio. kWh	2019	2020	2021	2022	Diff.
Industrie	9.278	10.229	11.166	11.305	1.24%
Gewerbe	4.314	3.986	4.025	4.131	2.63%
Haushalt	9.881	10.448	10.989	10.089	– 8.19%
Diverse / Baustrom	0.294	0.250	0.281	0.222	– 21.00%
Strassenbeleuchtung	0.120	0.112	0.113	0.109	– 3.54%
Total in Mio. kWh	23.887	25.025	26.574	25.856	– 2.70%
Rückspeisung Photovoltaik (PV) in Mio. kWh	0.174	0.271	0.423	0.593	40.19%
Energielieferung EWS AG	22.750	23.880	25.361	24.704	– 2.59%
Installierte PV-Leistung am 31.12. in kW	990.6	1236.7	1352.9	2020.2	49.32%
Anzahl PV-Anlagen per 31.12.	34	43	50	73	46.00%

Erneuerbare Energien / Photovoltaik-Anlagen

Der Ausbau von Photovoltaikanlagen hat sich im Laufe des letzten Jahres nochmals gesteigert. Mit rund 2000kW Anschlussleistung bis Ende 2022 (Vorjahr 1350kW) ist die Anschlussleistung von PV-Anlagen um 49% gestiegen. Es wurden knapp 600 000 kWh (VJ 423 000 kWh) Energie von privaten Anlagebesitzern abgenommen und vergütet. Dies entspricht rund 2.5% unserer Energiebeschaffung. Die Nachfrage ist riesig und die Warteliste der Photovoltaikinstallateure werden stetig länger. Hinzu kommen Lieferengpässe von Wechselrichtern und Montagematerial.

Zur Förderung von Photovoltaikanlagen auf Mehrfamilienhäusern hat die EW Schmerikon AG eine Abrechnungslösung für Eigenverbrauchsgemeinschaften entwickelt, welche eine gemeinsame Nutzung der Energie für alle involvierten Parteien ermöglicht (Mietende oder Eigentum besitzende).

Netzausbau / Unterhalt

Die Polizei hat auf dem Polizeistützpunkt eine neue Elektro-Schnellladestation gebaut, weshalb es nötig wird eine neue Trafostation zu bauen. Dieser

Neubau kommt der EWS AG entgegen, weil die Erneuerung der Trafostation (TS) Brücke bei der Autobahneinfahrt von den Bewilligungsinstanzen definitiv abgelehnt wurde (zu nahe am Wasser). Mit der neuen Trafostation beim Polizeistützpunkt bietet sich in Kombination mit der Trafostation Sand eine Ersatzlösung für die Stromversorgung im Osten von Schmerikon.

Der Doppelspurausbau der SBB zwischen Uznach und Schmerikon bewirkte, dass wir ein Kabeltrasse entlang der Geleise verlegen mussten.

In der Hirzlistrasse Ecke Buchstockstrasse waren aufgrund eines Kabelschadens Sofortmassnahmen nötig, um die alten Kabel zu ersetzen.

Das Hauptkabeltrasse in der Mürtschenstrasse inkl. Erschliessung ab der Sandstrasse wurde erneuert und verstärkt.

Weiter wurden an verschiedenen Orten Netzverstärkungen und LWL-Verbindungen eingebaut sowie Verteilkabinen ersetzt, sodass die Netzstabilität weiterhin sichergestellt werden kann.

Mess- und Steuerwesen


Anfänglich hatten wir noch mit Lieferschwierigkeiten bei den Smart Metern zu kämpfen. Im Laufe



Bobine



Kabelschacht



Verteilkabine

des Jahres erholte sich die Situation zunehmend, womit dem weiteren Ausbau nichts mehr im Wege stand. Rund die Hälfte der Zähler sind inzwischen ersetzt. Daneben wurde auch im 2022 weiter in die IT investiert, sodass wir für die technischen Herausforderungen der Zukunft entsprechend gewappnet sind.

Installationen

Eine sehr gute Auslastung war im Installationsbereich zu verzeichnen. Umbauten, Neubauten, Ladeinfrastrukturen für die Elektromobilität und viele Anschlüsse für Photovoltaikanlagen sowie für Batteriespeicher beschäftigten uns. Auch sehr viele Servicearbeiten wie Unterhaltsarbeiten, Reparaturen und kleine Installationsausbauten prägten den Alltag. Der Umsatz konnte gegenüber dem Vorjahr gesteigert werden.

Zusammen mit lokalen Installationsfirmen hat die EWS AG wiederum erfolgreich einen Stand an der Berufsmesse 2022 in Schmerikon betrieben. Unsere Verwaltungsrätin Denise Camele hat sich mit grossem Aufwand an der Organisation der Berufsmesse engagiert. Der Anklang bei den lokalen Schulen wie auch generell beim Publikum zeigt,

dass diese Messe mittlerweile einen wichtigen Pfeiler in der Berufswahl von Schulabgängerinnen und Schulabgängern bildet.

Trotz der drohenden Energiemangellage hat der Verkehrsverein in Absprache mit der politischen Gemeinde, der Ortsgemeinde und der EWS AG beschlossen, die alljährliche weit über die Gemeindegrenzen hinweg bekannte Weihnachtsbeleuchtung zu installieren. Dieses Mal allerdings nur auf den Ortskern beschränkt, auf die Aabachbeleuchtung wurde verzichtet.

Ladengeschäft / Kundenschalter

Das Ladengeschäft als physisches Kundenportal ist nach wie vor sehr beliebt, auch wenn sich der Verkauf von Produkten sehr bescheiden gestaltet. Die EWS AG ist bestrebt, weiterhin ein beschränktes Angebot beizubehalten.

Personelles

Der Personalbestand betrug am 31.12.2022 acht Mitarbeitende und vier Lernende (Vorjahr neun Mitarbeitende und vier Lernende).

Emanuel Santos Pereira hat seine Zusatzlehre zum Elektroinstallateur EFZ erfolgreich abgeschlossen.



Smart Meter Einstellung & Anschluss sowie Montage-Auftrag

Wir gratulieren herzlich und freuen uns, Emanuel weiterhin in unserem Team zu haben.

Rui Filipe Marques de Castro, welcher die Lehre bei der EWS AG absolvierte, im 2021 mit Erfolg die Meisterprüfung bestanden hat und insgesamt zehn Jahre bei der EWS AG tätig war sowie Cristian Gonzalez, vier Jahre nach seinem erfolgreichen Lehrabschluss bei der EWS AG, haben sich entschieden extern eine neue Herausforderung zu suchen.

Liegenschaften

Die Liegenschaften Geschäftshaus, Sennhüttenstrasse 20, Hauptstrasse 83 und Sennhüttenstrasse 18 sind per Stichtag voll vermietet und generieren einen Ertrag von CHF 147710 (Vorjahr CHF 147660). Der Aufwand für die Liegenschaften betrug im 2022 CHF 10786 (Vorjahr CHF 50192). Grössere Reparaturen und Ersatzanschaffungen mussten im 2022 keine getätigt werden.


Für die Baugesellschaft Seefeld (Abschluss im hydrologischen Jahr am 30.9.2022), an welcher

die EWS AG mit 50% beteiligt ist, resultierte ein erfreulicher Abschluss und hat einen Ertrag von CHF 69356 (Vorjahr CHF 76199) eingebracht. Der tiefere Ertrag resultiert aus einer im 2021 erfolgten Rückerstattung für die Installation der Photovoltaikanlagen. Der Konkurs des Reitsportladens konnte mit vereinten Kräften von Ortsgemeinde und EWS AG erfolgsneutral abgewickelt werden, indem schnell eine Nachfolgelösung inkl. Inventarübernahme gefunden werden konnte. Im 2022 hat die Baugesellschaft entschieden, eine fällige Hypothek zurückzuzahlen.

Dank

Der Verwaltungsrat dankt Geschäftsführer Andreas Schmucki sowie allen Mitarbeitenden für ihren Einsatz im Interesse unseres Elektrizitätswerkes.

Ein besonderer Dank gilt den Kunden und Geschäftspartnern und allen Aktionären für ihre Treue und Verbundenheit mit dem Elektrizitätswerk Schmerikon.



Niederspannungsverteilung in Trafostation

Einige Kennzahlen unseres Werkes:

Strommix 2022 – Grundversorgung

Erneuerbare Energien	100.00%
Wasserkraft	93.90%
Übrige erneuerbare Energien	6.10%
Nicht überprüfbar	0.00%

Leitungsnetz

Anschlussleitungen Niederspannung	35 km
Verteilleitungen Niederspannung	22 km
Kabelleitungen Mittelspannung	13 km
Freileitungen	0 km

**Preisentwicklung (Rappen / kWh)
Modell H5 7 500 kWh / Jahr**

2020	EFH 5 Zimmer	17.41
2021	EFH 5 Zimmer	17.33
2022	EFH 5 Zimmer	18.28
2023	EFH 5 Zimmer	25.49

Energieverteilung

Transformatorstationen	27
Davon 24 eigene bei den restlichen TS Anteilen	
Verteilkabinen	109
Elektroschächte	474
Hausanschlusskästen	676
Hausanschlüsse mit AZK	116

Aktienpiegel

	Aktionäre	Aktien	Stimmen	Stimmrechte in %
Aktionäre 1 bis 4 Aktien	203	640	640	36.37%
Aktionäre 5 bis 10 Aktien	72	496	496	28.18%
Aktionäre über 10 Aktien	30	864	624	35.45%
Total	305	2 000	1 760	100.00%
Davon auswärtige Aktionäre	62	350	350	19.89%
Eigene Aktien		60	(30)*	

* Kein effektives Stimmrecht

Entwicklung Strompreise

		2021	2022	2023
Modell-Rechnung	Angaben in Rp./kW			
Modell H3	Energie	6.82	7.12	12.87
4500 kWh / Jahr	Netznutzung	8.79	9.45	10.84
4-Zimmer-Wohnung	KEV & Abgaben	2.97	2.97	2.97
	Total	18.58	19.54	26.68
Modell H5	Energie	6.86	7.16	12.95
7500 kWh / Jahr	Netznutzung	7.77	8.42	9.84
5-Zimmer-Haus	KEV & Abgaben	2.70	2.70	2.70
	Total	17.33	18.28	25.49

Bilanz 2022 (mit Vorjahresvergleich inkl. effektiver Abweichung)

Aktiven	31.12.2022 CHF	31.12.2021 CHF	Abweichung CHF
Flüssige Mittel	2 372 102.17	2 972 214.93	- 600 112.76
Kurzfristig gehaltene Aktiven mit Börsenkurs	63 020.00	65 500.00	- 2 480.00
Forderungen aus Lieferungen und Leistungen	1 053 342.50	936 346.23	116 996.27
Übrige kurzfristige Forderungen	698.69	835.57	- 136.88
Vorräte	45 000.00	46 300.00	- 1 300.00
Angefangene Arbeiten	128 000.00	15 000.00	113 000.00
Aktive Rechnungsabgrenzungen	-	38 762.90	- 38 762.90
Umlaufvermögen	3 662 163.36	4 074 959.63	- 412 796.27
Beteiligung BG Seefeld, ½ Anteil	2 476 264.00	1 899 500.00	576 764.00
Energieverteilungsanlage	1.00	1.00	-
Zähler / Schaltapparate	1.00	1.00	-
Moblien / Werkzeuge / Maschinen	1.00	1.00	-
EDV-Anlage	1.00	1.00	-
Fahrzeuge	1.00	1.00	-
Liegenschaft Geschäftshaus / Garagen	442 000.00	442 000.00	-
Liegenschaft Sennhüttenstrasse 20	351 000.00	351 000.00	-
Liegenschaft Hauptstrasse 83	373 500.00	373 500.00	-
Liegenschaft Sennhüttenstrasse 18	294 000.00	316 000.00	- 22 000.00
Anlagevermögen	3 936 769.00	3 382 005.00	554 764.00
Total Aktiven	7 598 932.36	7 456 964.63	141 967.73
Passiven			
Kurzfristiges Fremdkapital			
Verbindlichkeiten aus Lieferungen und Leistungen	469 936.48	478 453.76	- 8 517.28
Übrige kurzfristige Verbindlichkeiten	7 449.71	10 007.40	- 2 557.69
Passive Rechnungsabgrenzungen	160 703.80	134 566.40	26 137.40
Langfristiges Fremdkapital			
Rückstellung	820 000.00	820 000.00	-
Total Fremdkapital	1 458 089.99	1 443 027.56	15 062.43
Aktienkapital	200 000.00	200 000.00	-
Gesetzliche Gewinnreserve	175 000.00	175 000.00	-
Freiwillige Gewinnreserve	5 400 000.00	5 250 000.00	150 000.00
Eigene Aktien EWS AG	- 22 365.00	- 24 974.25	2 609.25
Gewinnvortrag	31 951.32	46 307.31	- 14 355.99
Jahresgewinn	356 256.05	367 604.01	- 11 347.96
Eigenkapital	6 140 842.37	6 013 937.07	126 905.30
Total Passiven	7 598 932.36	7 456 964.63	141 967.73

Erfolgsrechnung 2022 (mit Vorjahresvergleich inkl. effektiver Abweichung)

	2022 CHF	2021 CHF	Abweichung CHF
Verkauf Energie / Netznutzung	4 406 612.70	4 002 225.05	404 387.65
Installationen, Materialverkäufe	1 111 236.00	1 018 441.70	92 794.30
Eigenleistungen	153 791.65	185 268.50	- 31 476.85
Bestandsänderungen angefangene Arbeiten	113 000.00	- 9 000.00	122 000.00
Betrieblicher Ertrag aus Lieferungen und Leistungen	5 784 640.35	5 196 935.25	587 705.10
Einkauf Energie / Netznutzung	- 2 972 051.52	- 2 774 652.23	- 197 399.29
Einkauf Installationsmaterial	- 560 775.95	- 360 672.07	- 200 103.88
Verwaltung gesetzliche Kontrolle	- 11 088.55	- 14 971.05	3 882.50
Bruttoergebnis	2 240 724.33	2 046 639.90	194 084.43
Personalaufwand	- 924 701.40	- 939 653.60	14 952.20
Bruttoergebnis nach Personalaufwand	1 316 022.93	1 106 986.30	209 036.63
Übriger betrieblicher Aufwand			
Mietzinsen	- 48 622.20	- 45 964.45	- 2 657.75
Unterhalt mobile Sachanlagen	- 202 039.38	- 264 184.85	62 145.47
./ Ertrag Erschliessungskosten	99 379.60	98 033.55	1 346.05
Fahrzeug- / Transportaufwand	- 25 850.20	- 29 886.65	4 036.45
Sachversicherungen / Gebühren	- 32 419.05	- 27 016.45	- 5 402.60
Büro- / Verwaltungsaufwand	- 14 483.95	- 17 528.65	3 044.70
Beiträge / Vergabungen	- 21 367.35	- 20 138.85	- 1 228.50
Organe / GV / Rechnung	- 65 767.10	- 66 882.65	1 115.55
Informatikaufwand / Energieinkasso	- 48 746.50	- 42 754.50	- 5 992.00
Werbeaufwand	- 22 796.00	- 17 646.25	- 5 149.75
Übriger Betriebsaufwand	- 19 575.19	- 16 600.70	- 2 974.49
Abschreibungen	- 709 167.35	- 490 366.87	- 218 800.48
Rückstellungen	-	100 000.00	- 100 000.00
Betriebliches Ergebnis	204 568.26	266 048.98	- 61 480.72
Finanzertrag	41 818.45	9 330.43	32 488.02
Finanzaufwand	- 3 064.83	- 3 562.80	497.97
Liegenschaften Mietzinsertrag	147 710.00	147 660.00	50.00
Liegenschaften Unterhalt	- 10 785.85	- 50 192.30	39 406.45
Liegenschaften Abschreibungen	- 22 000.00	- 24 000.00	2 000.00
BG Seefeld, Erträge	69 355.57	76 199.00	- 6 843.43
Jahresergebnis vor Steuern	427 601.60	421 483.31	6 118.29
Direkte Steuern	- 71 345.55	- 53 879.30	- 17 466.25
Jahresgewinn	356 256.05	367 604.01	- 11 347.96

Anhang zur Jahresrechnung 2022

1. Angaben über die in der Jahresrechnung angewandten Grundsätze

Die vorliegende Jahresrechnung wurde gemäss den Vorschriften des Schweizer Gesetzes, insbesondere der Artikel über die kaufmännische Buchführung und Rechnungslegung des Obligationenrechts (Art. 957–962) erstellt.

Die Rechnungslegung erfordert vom Verwaltungsrat Schätzungen und Beurteilungen, welche die Höhe der ausgewiesenen Vermögenswerte und Verbindlichkeiten sowie Eventualverbindlichkeiten im Zeitpunkt der Bilanzierung, aber auch Aufwendungen und Erträge der Berichtsperiode beeinflussen können. Der Verwaltungsrat entscheidet dabei jeweils im eigenen Ermessen über die Ausnutzung der bestehenden gesetzlichen Bewertungs- und Bilanzierungsspielräume. Zum Wohle der Gesellschaft können dabei im Rahmen des Vorsichtsprinzips Abschreibungen, Wertberichtigungen und Rückstellungen über das betriebswirtschaftlich benötigte Ausmass hinaus gebildet werden.

Forderungen aus Lieferungen und Leistungen

Die Forderungen aus Lieferungen und Leistungen werden zu Nominalwerten ausgewiesen, abzüglich betriebswirtschaftlich notwendigen individuellen Einzelwertberichtigungen. Auf dem Restbestand werden pauschale Wertberichtigungen von 10 % vorgenommen.

Warenvorräte

Auf dem Bestand der Vorräte (Bewertung zu Einstandspreisen) werden pauschale Wertberichtigungen vorgenommen.

Angefangene Arbeiten

Die Gewinnrealisation bei kundenspezifischen, längerfristigen Fertigungsaufträgen sowie bei Dienstleistungen erfolgt nach der POC-Methode (Percentage-of-Completion-Methode). Dabei wird ein vorsichtig geschätzter Gewinnanteil nach Leistungsfortschritt erfasst. Der Leistungsfortschritt wird aufgrund der angefallenen Kosten in Prozent zu den erwarteten Gesamtkosten ermittelt.

Anlagevermögen

Die Sachanlagen wurden (ohne interne Aktivierungen) zu Anschaffungskosten abzüglich der zulässigen Abschreibungen bilanziert.

2. Angaben, Aufschlüsselungen und Erläuterungen zur Jahresrechnung

Die Anzahl Vollzeitstellen liegt im Jahresdurchschnitt nicht über 50 Mitarbeitenden.

	2022 CHF		2021 CHF	
Beteiligungen				
Baugesellschaft Seefeld	2 476 264		1 899 500	
<i>Stimm- und Kapitalanteil</i>	<i>50%</i>		<i>50%</i>	
Eigene Aktien	Anzahl		Anzahl	
Eigene Aktien zu Beginn des Geschäftsjahres	67	24 974	71	26 465
Erwerb eigener Aktien	11	4 100	0	0
Veräusserung eigener Aktien	- 18	- 6 709	- 4	- 1 491
Eigene Aktien am Ende des Geschäftsjahres	60	22 365	67	24 974

Eventualverbindlichkeiten

Allfällige Abweichungen im Rahmen des Planversorgungsmodells zwischen den Erträgen und regulatorisch anrechenbaren Kosten in den Bereichen Netz und Energie werden jeweils innert drei Jahren direkt an die Endkunden weitergegeben. Eine Unter- bzw. Überdeckung lässt sich erst nach durchgeführter Nachkalkulation im Folgejahr zuverlässig bestimmen.

3. Wesentliche Ereignisse nach dem Bilanzstichtag

Nach dem Bilanzstichtag und bis zur Verabschiedung der Jahresrechnung durch den Verwaltungsrat sind keine wesentlichen Ereignisse eingetreten, welche die Aussagefähigkeit der Jahresrechnung 2022 beeinträchtigen könnten bzw. an dieser Stelle offengelegt werden müssten.



4. Verwendung des Bilanzgewinnes – Antrag des Verwaltungsrates

Gewinnverwendung 2022

Fortschreibung des Bilanzgewinnes (in CHF)

	2022	2021
Bilanzgewinn am Anfang des Geschäftsjahres	413 911.32	477 787.31
Gewinnverwendung gemäss Beschluss der Generalversammlung		
– Zuweisung an die freiwillige Gewinnreserve	150 000.00	200 000.00
– Ausschüttung an Aktionäre	231 960.00	231 480.00
Jahresgewinn	356 256.05	367 604.01
Bilanzgewinn zur Verfügung der Generalversammlung	388 207.37	413 911.32

Antrag des Verwaltungsrates über die Verwendung des Bilanzgewinnes (in CHF)

	2022 Antrag des Verwaltungsrates	2021 Beschluss der Generalversammlung
Bilanzgewinn zur Verfügung der Generalversammlung	388 207.37	413 911.32
Zuweisung an die freiwillige Gewinnreserve	150 000.00	150 000.00
Ausschüttung an Aktionäre	232 800.00	231 960.00
Vortrag auf neue Rechnung	5 407.37	31 951.32

Dividende

Nach Annahme dieses Antrages gelangt ab 9. Mai 2023 die Dividende unserer Aktien zur Auszahlung gemäss Ihren Weisungen auf Ihr Bankkonto.

Dividende 2022 brutto	120.00
Abzüglich 35 % Verrechnungssteuer	– 42.00
Netto	<u>78.00</u>

Aktienbewertung

Der aktuelle Steuerwert der Aktien wird jeweils sofort nach Erhalt der Kantonalen Steuerverwaltung auf www.ewschmerikon.ch unter der Rubrik «Unternehmen» veröffentlicht.

5. Bericht der Revisionsstelle



**Bericht der Revisionsstelle
zur Eingeschränkten Revision**
an die Generalversammlung
der Elektrizitätswerk Schmerikon AG
8716 Schmerikon

St. Gallenkappel, 30. März 2023 JBN/DSP

Als Revisionsstelle haben wir die Jahresrechnung (Bilanz, Erfolgsrechnung und Anhang) der Elektrizitätswerk Schmerikon AG für das am 31. Dezember 2022 abgeschlossene Geschäftsjahr geprüft.

Für die Jahresrechnung ist der Verwaltungsrat verantwortlich, während unsere Aufgabe darin besteht, die Jahresrechnung zu prüfen. Wir bestätigen, dass wir die gesetzlichen Anforderungen hinsichtlich Zulassung und Unabhängigkeit erfüllen.

Unsere Revision erfolgte nach dem Schweizer Standard zur Eingeschränkten Revision. Danach ist diese Revision so zu planen und durchzuführen, dass wesentliche Fehlaussagen in der Jahresrechnung erkannt werden. Eine Eingeschränkte Revision umfasst hauptsächlich Befragungen und analytische Prüfungshandlungen sowie den Umständen angemessene Detailprüfungen der beim geprüften Unternehmen vorhandenen Unterlagen. Dagegen sind Prüfungen der betrieblichen Abläufe und des internen Kontrollsystems sowie Befragungen und weitere Prüfungshandlungen zur Aufdeckung deliktischer Handlungen oder anderer Gesetzesverstösse nicht Bestandteil dieser Revision.

Bei unserer Revision sind wir nicht auf Sachverhalte gestossen, aus denen wir schliessen müssten, dass die Jahresrechnung sowie der Antrag über die Verwendung des Bilanzgewinnes nicht dem schweizerischen Gesetz und Statuten entsprechen.

DASCON AG

A handwritten signature in blue ink, appearing to read "Jan Brönnimann".

Jan Brönnimann
dipl. Wirtschaftsprüfer
zugel. Revisionsexperte
Leitender Revisor

A handwritten signature in blue ink, appearing to read "Daniel Stopp".

Daniel Stopp
dipl. Wirtschaftsprüfer
zugel. Revisionsexperte

Elektrizitätswerk Schmerikon AG

Verwaltungsrat

	seit
Blarer Markus S., Präsident (seit 2013)	2009
Helbling Urs, Vizepräsident	2000
Brunschwiler Félix, Delegierter der politischen Gemeinde	2009
Oberholzer Manuel	2013
Camele Denise	2021

Sekretär

Gwerder Michael	2010
-----------------	------

Revisionsstelle

DASCON AG, St. Gallenkappel	2000
-----------------------------	------

Personal

Schmucki Andreas, Geschäftsführer	1995
Steinmann Daniel, Leiter Installation	2016
Marques de Castro Rui Filipe, Messwesen / Installationskontrollen (bis 31.12.2022)	2012
Brändli Manuela, kaufm. Angestellte	1988
Kangsar Dorjee, Elektroinstallateur EFZ	1989
Rüegg Roman, Elektroinstallateur EFZ	1995
Rolli Samuel, Elektroinstallateur EFZ	2009
Gonzalez Cristian, Elektroinstallateur EFZ (bis 15.07.2022)	2015
Santos Pereira Emanuel, Elektroinstallateur EFZ	2016
De Chiara Daniele, Auszubildender Elektroinstallateur EFZ	2019
Antonaci Fabio, Auszubildender Elektroinstallateur EFZ	2020
Lawi Brian, Auszubildender Montageelektriker EFZ	2020
Morina Erjon, Auszubildender Montageelektriker EFZ	2021